

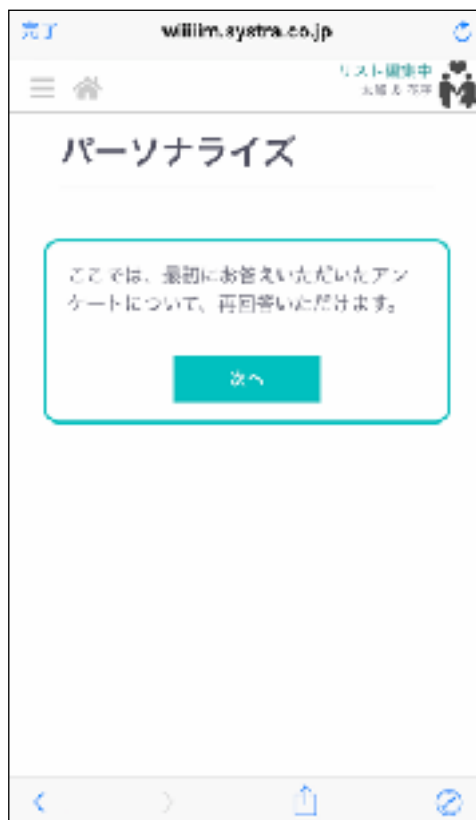
チュートリアル

Preference設定

初回ログインやメニュー画面、ナナをクリックするとこの画面へいきます。
アンケートの回答で新郎新婦様の選曲の傾向を探ります。

- 内容
 - ・ アンケートに回答
 - ・ 興味があるワードを選択

【スマホ・ipad】



【PC】



楽曲選択の仕方

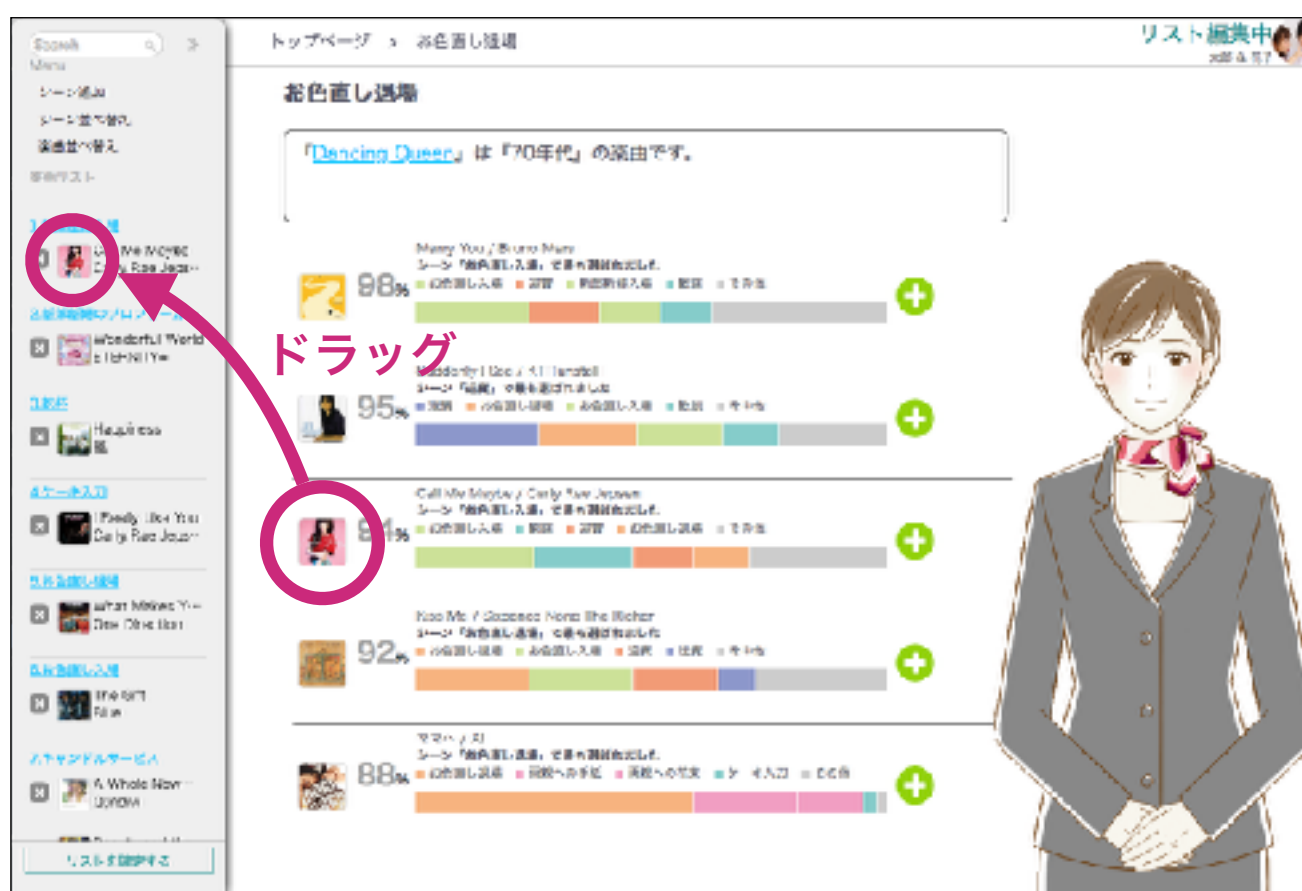
- ・ サイドバーのシーンに曲を選曲していきます。
- ・ 選曲には『+ボタンによる追加』と『ドラッグによる追加』があります。

【PCの操作】

『+ボタンを押す』とシーンを追加できます。



『シーンへ曲をドラッグする』と楽曲が追加できます。



【スマホ・ipadの操作】

『+ボタンを押す』とシーン追加できます。

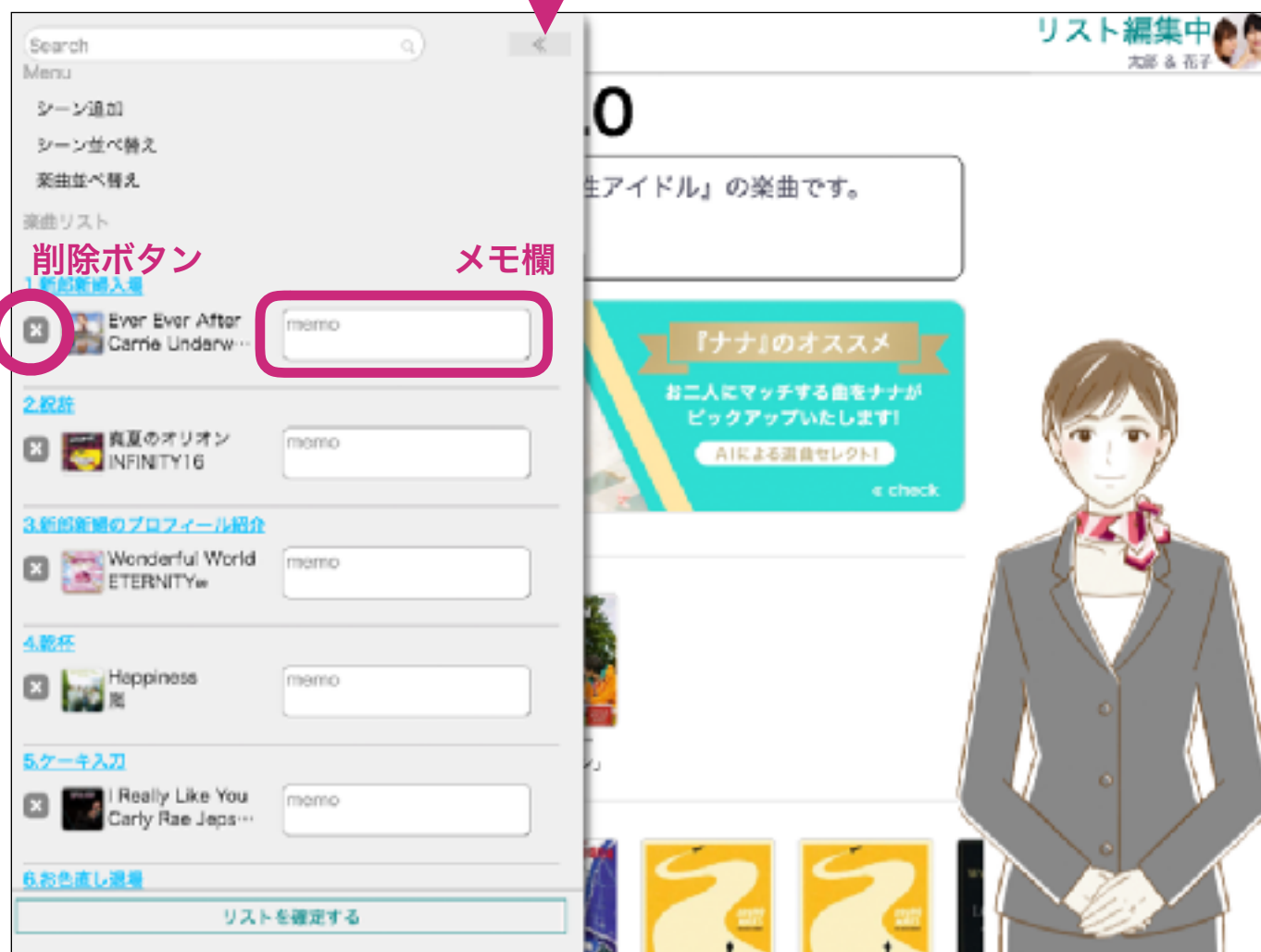


オーダーエリアの操作方法

オーダーエリアにはメモ欄があり楽曲に対してメモを残すことができます。
また、サムネイル画像の✕を押すと楽曲やシーンを削除することができます。

【PCの操作】

- ・オーダーエリアにある開閉アイコン『>>』を押すとメモ欄があります。



【スマホ・ipadの操作】

それぞれをタップすると操作ができます。

